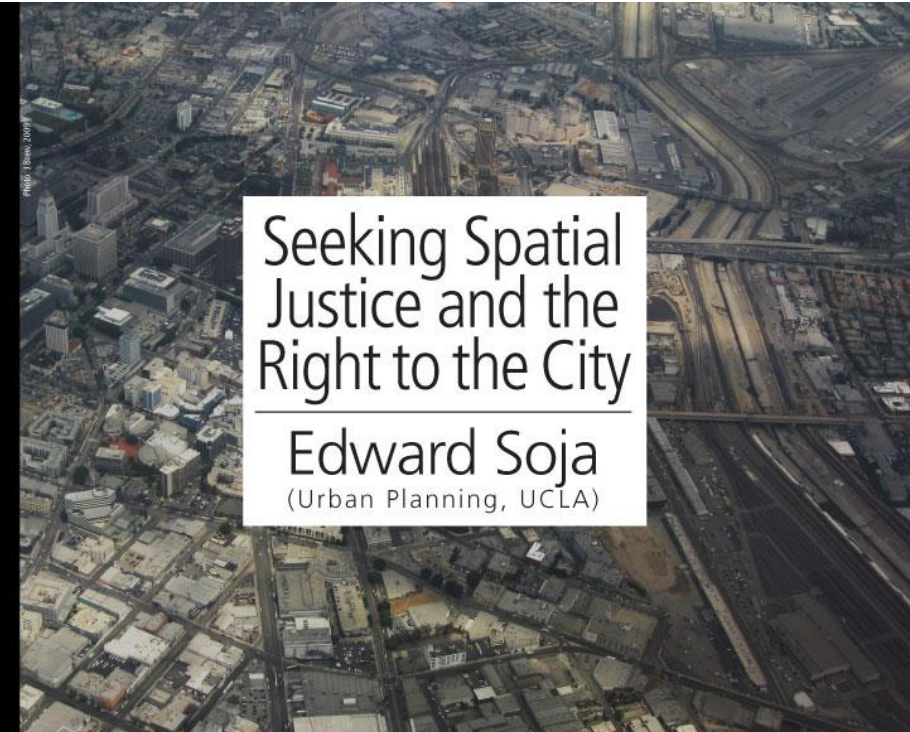
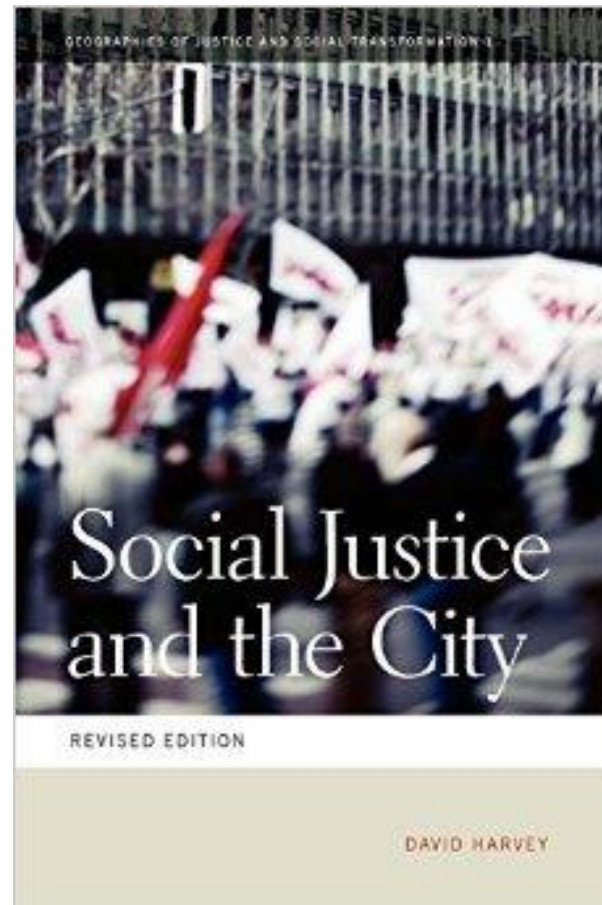
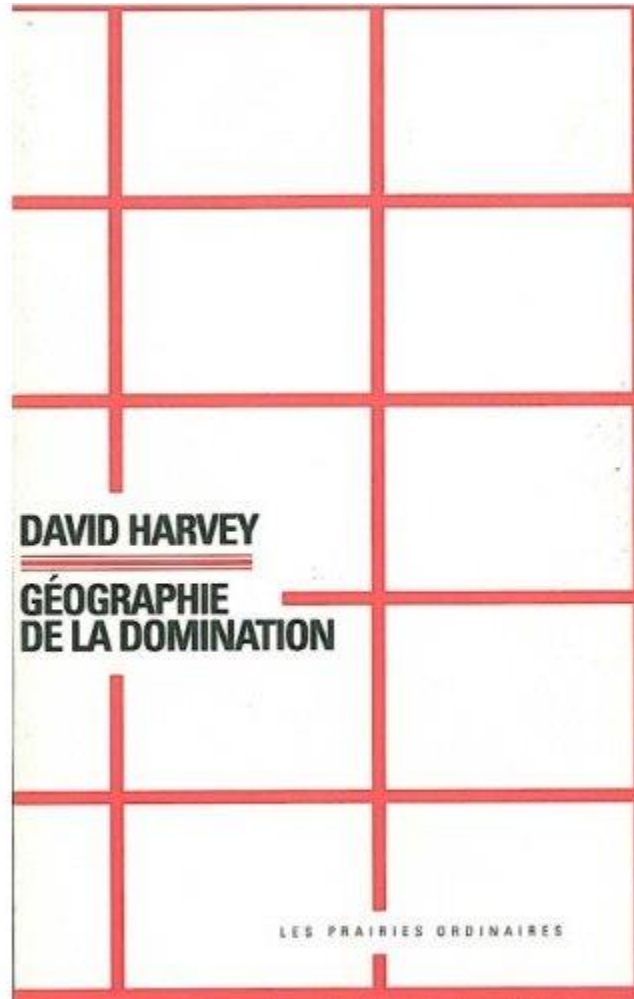


A partir des années 1960, la question des inégalités devient importante pour un courant de la géo anglo-saxonne = « la géo radicale »



Thursday, January 19 / 4:00 PM
McCune Conference Center, 6020 HSSB

In his 2010 book *Seeking Spatial Justice*, from which this lecture will be drawn, Soja argues that justice has a geography and that the equitable distribution of resources, services, and access is a basic human right. Building on current concerns in critical geography and the new spatial consciousness, Soja interweaves theory and practice, offering new ways of understanding and changing the unjust geographies in which we live. After tracing the evolution of spatial justice and the closely related notion of the right to the city in the influential work of Henri Lefebvre, David Harvey, and others, he demonstrates how these ideas are now being applied through a series of case studies in Los Angeles, the city at the forefront of this movement. Edward Soja is the Distinguished Professor of Urban Planning at the UCLA School of Public Affairs and for many years was Centennial Visiting Professor in the Cities Programme, London School of Economics. He is the author of *Postmodern Geographies: The Reassertion of Space in Critical Theory*, *Thirdspace: Journeys to Los Angeles and Other Real-and-Imagined Places*, and *Postmetropolis: Critical Studies of Cities and Regions*.

Sponsored by the IHC's Harry Girvetz Memorial Endowment as part of its *Public Goods* series.



www.ihc.ucsb.edu/public-goods

Information: 893-3907 | www.ihc.ucsb.edu



THIRDSPACE

JOURNEYS TO LOS ANGELES
AND OTHER REAL-AND-IMAGINED PLACES



Edward W. Soja

Postmetropolis

Critical Studies of Cities and Regions

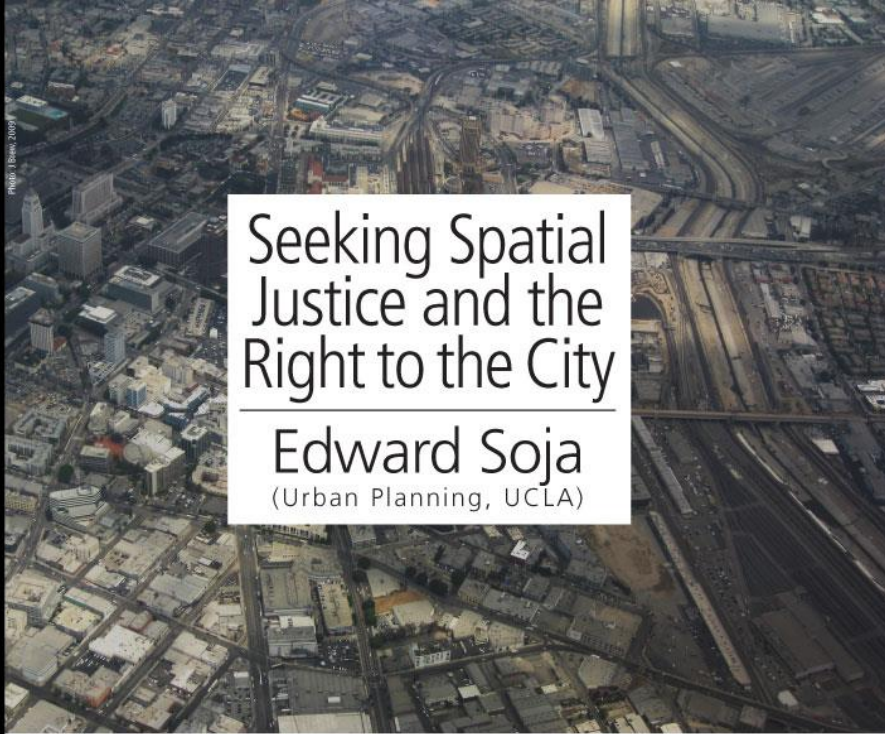


Edward W. Soja

Seeking Spatial Justice



EDWARD W.
SOJA



Seeking Spatial Justice and the Right to the City

Edward Soja
(Urban Planning, UCLA)

Thursday, January 19 / 4:00 PM
McCune Conference Center, 6020 HSSB

In his 2010 book *Seeking Spatial Justice*, from which this lecture will be drawn, Soja argues that justice has a geography and that the equitable distribution of resources, services, and access is a basic human right. Building on current concerns in critical geography and the new spatial consciousness, Soja interweaves theory and practice, offering new ways of understanding and changing the unjust geographies in which we live. After tracing the evolution of spatial justice and the closely related notion of the right to the city in the influential work of Henri Lefebvre, David Harvey, and others, he demonstrates how these ideas are now being applied through a series of case studies in Los Angeles, the city at the forefront of this movement. Edward Soja is the Distinguished Professor of Urban Planning at the UCLA School of Public Affairs and for many years was Centennial Visiting Professor in the Cities Programme, London School of Economics. He is the author of *Postmodern Geographies: The Reassertion of Space in Critical Theory*, *Thirdspace: Journeys to Los Angeles and Other Real-and-Imagined Places*, and *Postmetropolis: Critical Studies of Cities and Regions*.

Sponsored by the IHC's Harry Girvetz Memorial Endowment as part of its *Public Goods* series.



www.ihc.ucsb.edu/public-goods

Information: 893-3907 | www.ihc.ucsb.edu



js | sj



juil 2016

N°10

juil 2016

Liberté, Egalité, Computer

Liberty, Equality, IT



EDITO

EDITORIAL

C'est ouvert | It's Open

Philippe Gervais-Lambony



9782840162278-475x500-1.webp

VIVRE À L'EST DE PARIS

Inégalités, mobilités
et recompositions socio-spatiales

sous la direction de
Anne Clerval et
Matthieu Delage

l'œil d'or

Pour une géographie du juste

Lire les territoires à la lumière
de la philosophie morale de John Rawls

Bernard BRET

PRESSES UNIVERSITAIRES DE PARIS OUEST

GÉOGRAPHIE

Philippe GÉRYNS-LAMBOUY

L'AFRIQUE DU SUD ET LES ÉTATS VOISINS

ARMAND COLIN

Le Genre

Constructions spatiales et culturelles

Sous la direction de Françoise Barthe et Claire Hancock



Revue
Géographie et
Cultures

Matériel protégé par le droit d'auteur L'Harmattan

c) Les inégalités au cœur de toutes les géographies

II) Qui mesure les inégalités ? revient à se demander qui s'intéresse aux inégalités ?

1) Acteurs mondiaux

l'ONU va devenir le 1^{er} espace dédié à la lutte contre la pauvreté et les inégalités

= sept 2000 à NY « sommet du millénaire » = les NU lancent 8 objectifs du millénaire pour le dével = OMD



OBJECTIFS DE DÉVELOPPEMENT DURABLE



Transformer le développement

Renforcer la gouvernance démocratique

Répondre aux crises, aider au relèvement

- PNUD, créé en 1965 /
- contexte de la décolonisation



Panorama 2015-2016



ACTUALITÉS

Les disparités entre les genres coûtent à l'Afrique subsaharienne 95 milliards \$ par an



CONCOURS

Des pandas ambassadeurs pour les Objectifs mondiaux



ESSAI PHOTO

L'autobus de l'innovation pour jeunes entrepreneurs Haïtiens



ESSAI PHOTO

Le calme malgré la crise : le quotidien des femmes en Syrie



Notre mission

La Banque mondiale a deux objectifs

Mettre fin à l'extrême pauvreté et promouvoir une prospérité partagée



► Renseignements additionnels sur le FMI en Français

► Liste des fiches techniques

Département de la Communication

Relations publiques

Téléphone : 202-623-7300

Télécopie : 202-623-6278

Relations avec les médias

Téléphone : 202-623-7100

Télécopie : 202-623-6772

FICHE TECHNIQUE

Texte intégral

Le FMI en un clin d'œil

le 23 mars 2016

Le Fonds monétaire international (FMI) encourage la stabilité financière et la coopération monétaire internationale, et s'efforce aussi de faciliter le commerce international, d'œuvrer en faveur d'un emploi élevé et d'une croissance économique durable, et de faire reculer la pauvreté dans le monde. Le FMI est gouverné par ses 189 États membres, auxquels il rend compte de son action.

Le FMI (le Fonds) a été créé en juillet 1944, lors d'une conférence des Nations Unies à Bretton Woods dans le New Hampshire (États-Unis). Les quarante-quatre pays représentés à la conférence voulaient établir un cadre de coopération économique pour éviter que ne se reproduisent les dévaluations compétitives qui avaient contribué à la grande crise des années 30.

Champ d'action du FMI : l'objectif premier du FMI est de veiller à la stabilité du système monétaire international, en d'autres termes, le système international de paiements et de change qui permet aux pays (et à leurs citoyens) de procéder à des échanges entre eux.

Surveillance : afin de maintenir la stabilité et de prévenir les crises du système monétaire international, le FMI examine les politiques économiques des pays, et l'évolution économique et financière à l'échelle nationale, régionale et mondiale, dans le cadre formel de sa mission de **surveillance**. Le FMI conseille ses 189 États membres, encourage des politiques visant à assurer leur stabilité économique, à réduire la vulnérabilité aux crises économiques et financières, et à améliorer les niveaux de vie. Le FMI évalue régulièrement les perspectives économiques dans les *Perspectives de l'économie mondiale*, les marchés financiers dans le *Rapport sur la stabilité financière dans le monde* et l'évolution des finances publiques dans le *Fiscal Monitor* (Moniteur des finances publiques).

Assistance financière : les financements du FMI donnent à ses pays membres l'appui nécessaire pour remédier à leurs problèmes de balance des paiements. Les autorités nationales élaborent, en étroite collaboration avec les services du FMI, des programmes d'ajustement qui bénéficient du financement de l'institution, ces concours financiers restant subordonnés à la réalisation effective de ces programmes. Le FMI a réagi à la crise économique mondiale en renforçant sa capacité d'accorder des prêts; il a approuvé en avril 2009 une **refonte complète** des dispositifs d'aide financière et adopté de nouvelles réformes en 2010 et 2011. Ces réformes visent essentiellement à améliorer la prévention des crises, à limiter les effets de contagion durant les crises systémiques et à adapter les instruments aux performances et aux circonstances des États membres. Après l'entrée en vigueur de l'augmentation des quotes-parts dans le cadre de la quatorzième révision générale, les limites d'accès aux mécanismes de prêts

🏠 > Économie > International

Le FMI alerte sur l'explosion des inégalités

👤 Par [Grégoire Normand](#) | 06/02/2018, 6:07 | 1295 mots



"Si certaines inégalités sont inéluctables dans un système économique fondé sur le jeu du marché, des

ÉDITION SPÉCIALE

Réinventer la Fra



TOP ARTICLES



■ États fondateurs (1981)

■ Autres États membres



(en) *Better policies for better lives*

Des politiques meilleures pour une vie meilleure



OCDE.org

Données

Publications

Plus de sites

Actualités



DES POLITIQUES MEILLEURES
POUR UNE VIE MEILLEURE

Accueil de l'OCDE

A propos

Pays

Thèmes

Coronavirus

Faire face à la crise de l'emploi

Perspectives de l'emploi de l'OCDE 2020

Dernières projections (en anglais)



Panorama de la santé 2019

Les indicateurs de l'OCDE

Le Panorama de la santé compare les indicateurs clés relatifs à la santé de la population et à la performance du système de santé dans les pays membres, les pays candidats et les pays partenaires de l'OCDE. Il met en évidence les différences entre les pays en ce qui concerne l'état de santé et le comportement de leurs citoyens en matière de santé ; l'accès et la qualité des soins de santé ; ainsi que les ressources disponibles pour la santé. L'analyse est basée sur les dernières données comparables à travers 80 indicateurs, les données provenant des statistiques nationales. [Plus...](#)

Publié le December 20, 2019 Également disponible en: [Anglais](#)

[\(voir les éditions précédentes\)](#)



Lire en ligne



Télécharger le PDF



Acheter ce livre



Voir la citation

RÉSUMÉS DISPONIBLES DANS 10 LANGUES

TABLE DES MATIERES

— Qui nous sommes

L'Organisation de coopération et de développement économiques (OCDE) est une organisation internationale qui œuvre pour la mise en place de politiques meilleures pour **une vie meilleure**. Notre objectif est de promouvoir des politiques publiques qui favorisent la prospérité, l'égalité des chances et le bien-être pour tous. Nous nous appuyons sur près de 60 ans d'expérience et de connaissances pour préparer le monde de demain.

En étroite collaboration avec les pouvoirs publics, les acteurs économiques et sociaux ainsi que les représentants de la société civile, nous établissons **des normes internationales** et proposons des solutions fondées sur des données factuelles en réponse aux défis du monde d'aujourd'hui. De l'amélioration des performances économiques à la création d'emplois, de la promotion de systèmes éducatifs efficaces à la lutte contre l'évasion fiscale internationale, nous sommes un forum et un centre de connaissances uniques. Nous mettons des données, analyses et conseils sur les politiques publiques à la disposition des dirigeants tout en facilitant le partage d'expériences et de bonnes pratiques entre les pays et les acteurs du changement.



La pauvreté et les inégalités ne sont pas des fatalités. Nous pouvons construire un avenir meilleur dès aujourd'hui. Pas seulement pour quelques personnes privilégiées, mais comme un droit pour chacun.e.

Depuis 1988, nous mobilisons le pouvoir citoyen en France pour agir sur les inégalités qui mènent à la pauvreté. En agissant de concert avec la confédération Oxfam, nous exerçons, à l'échelle internationale, notre pouvoir d'influence auprès des responsables politiques et





ALL LIVES HAVE EQUAL VALUE

we are impatient optimists working to reduce inequity



Par des acteurs nationaux



Institut national de la statistique
et des études économiques

Mesurer pour comprendre

- Menu
- Contenu
- Blog
- Espace presse
- Aide
- English

[🏠](#) [STATISTIQUES ET ÉTUDES](#) [DÉFINITIONS, MÉTHODES ET QUALITÉ](#) [SERVICES](#) [L'INSEE ET LA STATISTIQUE PUBLIQUE](#)

L'Institut national de la statistique et des études économiques collecte, produit, analyse et diffuse des informations sur l'économie et la société françaises



67,06^M
Population



+ 0,8%
Inflation



7,8%
Chômage



- 13,8%
Croissance

! Accès rapide

Les conséquences de la crise sanitaire du Covid-19

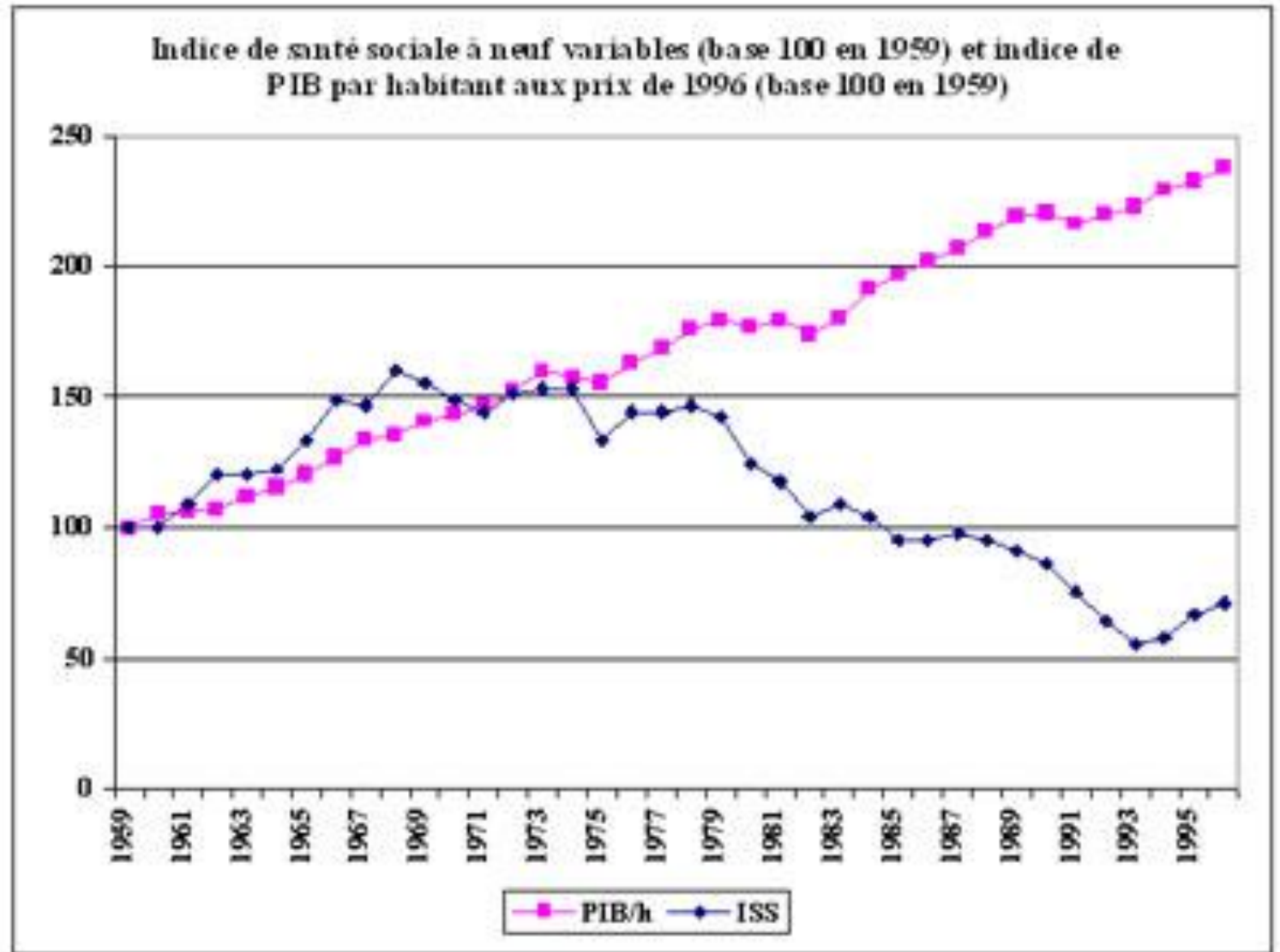
Retrouvez tous nos travaux

Réviser une pension,
un loyer, bail ou contrat

Indices et aide au calcul

3) Par des chercheurs et des instituts de recherche

- indice de santé sociale = indicateur composite fournissant en un seul chiffre un résumé de la situation sociale d'un espace en termes d'inégalités et d'exclusion, mis au point dans les années 1990 par des chercheurs américains, moyenne de 16 indicateurs sociaux / décalage aux EU entre progression du PIB et de l'ISS



PRÉSENTATION DE L'INDICE DE SANTÉ SOCIALE

Cet indice est mis au point, dans le cadre du Fordham Institute for Innovation in Social Policy (Fordham University, Tarrytown, New York) par Marc et Marque-Luisa Miringoff. Les premiers travaux de ces chercheurs sur ce thème datent du début des années 1980 mais leur indice de santé sociale acquiert une réputation internationale en 1996 lorsque paraît un article dans la revue *Challenge* [1] puis un livre quelques années plus tard [2]. Cet indice a été appliqué avec quelques adaptations au Canada et dans l'Etat du Connecticut.

Cet indice synthétique figure dans la famille des indicateurs « sociaux » ou « socio-économiques » sans préoccupation environnementale, tout comme les indicateurs de développement humain du PNUD (Programme des Nations Unies pour le Développement). Il vise à compléter le PIB à partir de seize variables élémentaires, regroupées en cinq composantes associées à des catégories d'âge :

- *Enfants* : Mortalité infantile / Maltraitance des enfants / Pauvreté infantile.
- *Adolescents* : Suicide des jeunes / Usage de drogues / Abandon d'études universitaires / Enfants nés de mères adolescentes.
- *Adultes* : Chômage / Salaire hebdomadaire moyen / Couverture par l'assurance-maladie.
- *Personnes âgées* : Pauvreté des plus de 65 ans / Espérance de vie à 65 ans.
- *Tous âges* : Délits violents / Accidents de la route mortels liés à l'alcool / Accès à un logement d'un prix abordable / Inégalité de revenu familial.

Il est aujourd'hui obtenu en faisant la moyenne de seize variables, dont chacune prend des valeurs comprises entre 0 et 100. Pour chacune des seize variables, on attribue la note 0 à la "pire valeur" atteinte au cours de la période de construction de l'indice (en général deux ou trois décennies), et la note 100 à la meilleure.

L'indice de santé sociale est une sorte de résumé des grands problèmes sociaux contemporains présents dans le débat public américain.

L'article de *Challenge* présentait pour la première fois sur un même graphique les variations du PIB et celles de ce nouvel indice. Le décrochage des deux indicateurs vers 1973 (le PIB continuant à progresser, l'ISS plongeant nettement et durablement) produisait un effet visuel spectaculaire (graphique 1).



4) le rôle des citoyens et des mouvements sociaux

8 octobre 2012

« *Si se puede* » Obama rend hommage au syndicaliste chicano César Chávez

G+1 0

Il n'est jamais trop tard pour découvrir son « *inner Latino* ». Surtout pour Barack Obama. Car bien avant "Yes we can" il y avait "*Si se puede*", le cri de ralliement de César Chávez, le dirigeant syndical chicano des années 60/70, héros des ouvriers agricoles hispaniques et symbole d'un certain « *latin power* » que la campagne démocrate espère récupérer aujourd'hui, à quatre semaines des élections.

Ce matin, lors de son premier meeting électoral de la semaine, M. Obama rendra hommage à M. Chávez dans la petite ville de Keene, à 200 kilomètre au nord de Los Angeles où se trouvent la maison et la tombe du militant, qui seront déclarés monuments nationaux.



Un honneur, [déclare Paul Chávez](#), fils du syndicaliste, et président de la fondation qui porte le nom de son père « *même si le gouvernement n'a pas vraiment reconnu le rôle des Latinos ni des ouvriers agricoles, qui se sentent oubliés, alors qu'ils sont les premiers à répondre en temps de crise* ».

Décédé en 1993, M. Chávez est toujours une figure très populaire parmi les Hispaniques, en particulier en Arizona, où il est né, et en Californie, d'où il dirigeait son syndicat.



service delivery protests refers to a series of protests and civil disturbances taking place across urban areas of [South Africa](#) related to poor [service delivery](#)



Quartiers prioritaires de la politique de la ville (QPV)

Ce jeu de données provient d'un service public certifié

Les périmètres des quartiers prioritaires de la politique de la ville sont fixés par le [décret n° 2014-1750 du 30 décembre 2014](#) pour la métropole et par le [décret n° 2014-1751 du 30 décembre 2014](#) pour les départements d'outre-mer, à Saint-Martin et en Polynésie française.

La loi de programmation pour la Ville et la cohésion urbaine du 21 février 2014 prévoit, dans son article 5, les modalités de réforme de la géographie prioritaire de la politique de la ville. Celles-ci sont détaillées, pour la métropole, dans le décret n° 2014-767 du 3 juillet 2014 relatif à la liste nationale des quartiers prioritaires de la politique de la ville et à ses modalités particulières de détermination dans les départements métropolitains et, pour les territoires ultra-marins, dans le décret n° 2014-1575 du 22 décembre 2014 relatif aux modalités de détermination des quartiers prioritaires de la politique de la ville particulières aux départements d'outre-mer, à Saint-Martin et à la Polynésie française. Ces périmètres viennent se substituer aux zones urbaines sensibles (Zus) et aux quartiers en contrat urbain de cohésion sociale (Cucs) à compter du 1er janvier 2015.

Pour plus d'informations sur les territoires concernés par la politique de la ville vous pouvez consulter le [Système d'information géographique de la politique de la ville](#).

Ressources

[Voir aussi : ressources communautaires](#)

Liste des quartiers prioritaires de la politique de la ville (format CSV)

Liste des quartiers prioritaires de la politique de la ville sur l'ensemble du territoire français (France Métropolitaine + Départements et Régions d'outre-mer)

 csv (84.2Ko)  11743 Disponible

PRÉVISUALISER

TÉLÉCHARGER



Périmètre des quartiers prioritaires de la politique de la ville (format shapefile)


Périmètre des quartiers prioritaires de la politique de la ville au format shapefile: France métropolitaine (RGFP2) Guadeloupe (WGS84) Martinique (WGS84) Saint-Martin (WGS84)

Il faut rappeler que les inégalités se mesurent de façon très différentes et selon le critère que l'on adopte, on peut avoir des ccl contradictoires = par ex différences de données entre Oxfam et la banque mondiale

COMMUNIQUÉS DE PRESSE | 30 JANVIER 2018

La richesse mondiale augmente, mais inégalités persistent, selon un nouveau rapport de la Banque mondiale

Ce rapport utilise d'autres indicateurs que le PIB pour mesurer le progrès économique des nations

WASHINGTON, 30 janvier 2018 — Au cours des vingt dernières années, la richesse mondiale a fortement progressé mais la richesse par habitant a reculé ou stagné dans plus de 20 pays dans diverses tranches de revenus . Tel est le constat d'un nouveau rapport de la Banque mondiale, qui va au-delà des indicateurs traditionnels tels que le PIB pour suivre les progrès et la viabilité économiques des pays

☰ chiffres de l'indépendance
mondiales hors de contrôle



Le pouvoir citoyen
contre la pauvreté

Dans son nouveau rapport, Oxfam s'est attachée à calculer les inégalités mondiales pour mieux les dénoncer. Et les chiffres donnent le vertige, mettant en lumière un fossé abyssal entre une minorité d'ultra-riches et le reste de l'humanité. Les femmes et les filles sont les premières à payer le prix de ce système économique injuste et défaillant. Dans ce constat, la France est loin d'être épargnée et s'engage elle-aussi sur la voie des inégalités croissantes.

Des écarts de richesses qui donnent le vertige

Les chiffres que fait paraître Oxfam dans son rapport "Celles qui comptent" illustrent à eux-seul l'ampleur des inégalités mondiales :

- La richesse des 1% les plus riches de la planète correspond à plus de fois la richesse de 90 % de la population mondiale, soit 6,9 milliards de personnes.
- Les milliardaires du monde entier, qui sont aujourd'hui au nombre de 2 153, possèdent plus de richesses que 4,6 milliards de personnes, soit 60% de la population mondiale.
- Les deux tiers des milliardaires tirent leur richesse d'un héritage, d'une situation de monopole ou de népotisme.

M Économie mondiale

ÉCONOMIE

ÉCONOMIE MONDIALE

Matières premières

Traité transatlantique - Tafta

Les 62 personnes les plus riches au monde possèdent autant que les 3,5 milliards les plus pauvres

Le Monde | 18.01.2016 à 03h44 • Mis à jour le 18.01.2016 à 10h29

Le patrimoine cumulé des 1 % les plus riches du monde a dépassé celui des 99 % restants, selon une étude de l'ONG britannique Oxfam, à l'approche du forum économique mondial de Davos (Suisse), et le 18 janvier.

« L'écart entre la frange la plus riche et le reste de la population s'est accru de façon spectaculaire au cours des douze derniers mois », constate Oxfam dans son étude :

« L'an dernier, Oxfam avait prédit que les 1 % posséderaient plus que le reste du monde en 2016. Cette prédiction s'est en fait réalisée dès 2015 : un an plus tôt. »

Illustration du creusement spectaculaire des inégalités ces derniers mois. L'ONG a calculé que « 62 personnes possèdent autant que la mo

Selon Oxfam, les inégalités explosent (toujours plus) dans le monde

Par LIBERATION — 18 janvier 2016 à 20:09



f PARTAGER

[Actualités](#)

COMMUNIQUÉS DE PRESSE

Selon la Banque mondiale, la pauvreté dans le monde devrait passer pour la première fois sous la barre des 10 %

04 octobre 2015

Cette page en : [English](#) | [Español](#) | [Français](#) | [العربية](#) | [Русский](#) | [中文](#) | [Português](#) | [日本語](#) | [한국어](#)

Des obstacles importants demeurent pour atteindre l'objectif de mettre fin à la pauvreté d'ici 2030

WASHINGTON, 4 octobre 2015 – Selon les prévisions de la Banque mondiale publiées aujourd'hui, le nombre de personnes dans le monde vivant dans l'extrême pauvreté devrait passer sous la barre des 10 % en 2015, prouvant ainsi à nouveau que la lutte contre la pauvreté menée depuis 25 ans rapproche la communauté internationale de son objectif historique visant à mettre fin à la pauvreté d'ici 2030.

Les prévisions de la Banque mondiale reposent sur un nouveau seuil international de pauvreté, fixé à 1,90 dollar par jour, qui intègre de nouvelles données sur les écarts du coût de la vie d'un pays à l'autre (les taux de change en parité de pouvoir d'achat — ou PPA). Ce nouveau seuil préserve le pouvoir d'achat réel du seuil précédent (1,25 dollar par jour aux prix de 2005) dans les pays les plus pauvres du monde. En se basant sur ce nouveau seuil (et des données récentes par pays sur les niveaux de vie), l'institution prévoit que le nombre d'individus pauvres dans le monde devrait passer de 902 à 702 millions entre 2012 et 2015 (soit de 12,8 à 9,6 % de la population mondiale).

CONTACTS MÉDIAS

À Washington DC, États-Unis**Phil Hay**

Téléphone : +1-202- 473-1796; (Mobile)

+1-202-492-7238

phay@worldbank.org**Maura Leary**

Téléphone : +1-202-473-1342; (Mobile)

+1-857-205-6041

mleary@worldbankgroup.org**Informations TV/Radiodiffusion****Mehreen Arshad Sheikh**

Téléphone : +1-202-458-7336

msheikh1@worldbankgroup.org

LIENS UTILES

NOTE DE RECHERCHE

[Ending Extreme Poverty and Sharing Prosperity: Progress and Policies \(a\)](#)

04 oct. 2015

Invisibilité des inégalités ?



Environ 9 millions de Français vivent sous le seuil de pauvreté en France. Photo JACQUES DEMARTHON / AFP



SOCIÉTÉ

François Dubet : "La crise révèle des inégalités qui étaient invisibles"

Publié le 06/05/2020 à 10h10 - Modifié le 06/05/2020 à 10h11
Propos recueillis par Henrik Lindell



... CONNEXION

[Idées](#) [Économie](#) [Politique](#) [Monde](#) [Tech-Médias](#) [Entreprises](#) [Bourse](#) [Finance - Marchés](#) [Régions](#) [Patrimoine](#) [Le M](#)

TRIBUNE

Opinion | « Gilets jaunes » : la revanche des invisibles

E CERCLE/POINT DE VUE - La colère qui s'exprime aujourd'hui est celle de milliers de Français que l'on n'entendait pas et qui n'intéressaient pas.

[Lire plus tard](#) [Cercle](#) [Partager](#) [Commenter](#)

